




LIGHTWEIGHT SET-IN SWEAT


Mens - 62-156-0



DLA PANÓW

 80% bawełny, 20% poliestru

 240gm/m²

 S - 2XL













 24

- Lekka, nieczesany materiał
- Wszyte rękawy
- Kołnierz, dolny brzeg i mankiety wykończone bawełnianym ściągaczem z dodatkiem LYCRA®

Instrukcja prania



Kolory:

 30 BIAŁY	 36 CZARNY	 40 CZERWONY	 44 POMARAŃCZOWY	 47 KELLY GREEN
 51 CIEMNONIEBIESKI	 GL LIGHT GRAPHITE	 94 HEATHER GREY	 AZ CIEMNOGRANATOWY	 41 BURGUND
 38 BUTELKOWY ZIELONY	 ZU AZUROWY			

Rozmiary	Szerokość*	Długość**
S	51	67
M	56	70
L	61	73
XL	63.5	76
2XL	68.5	79
Tol	2.5	2.5

*Mierzone w poprzek koszulki, 1cm poniżej rękawów

**Mierzone od najwyższego punktu na ramionach do końca koszulki



OEKO-TEX®
CONFIDENCE IN TEXTILES
STANDARD 100 
08-5295 Shirley

Tested for harmful substances
www.oeko-tex.com/standard100